

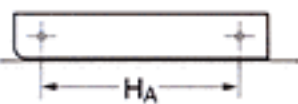


Kratzbandförderer Typ 8.063

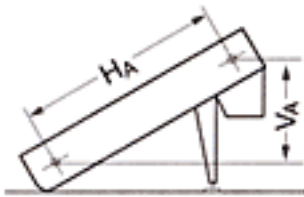
Bandteilung 63,0 mm

Diese Förderer eignen sich besonders für den Ein- oder Anbau in bzw. an Werkzeugmaschinen bei Anfall von kurzen, gebrochenen Spänen.

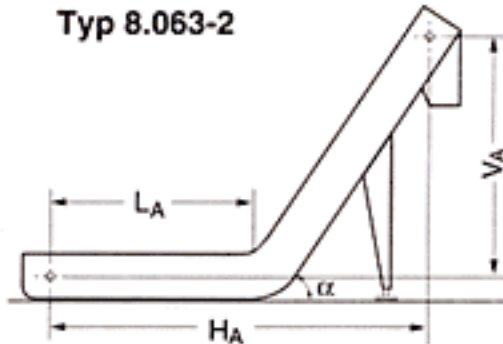
Typ 8.063-0



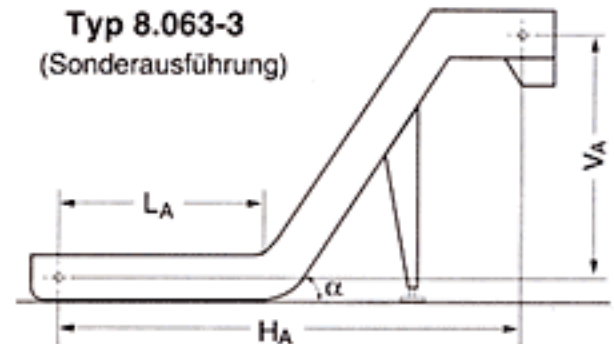
Typ 8.063-1



Typ 8.063-2



Typ 8.063-3
(Sonderausführung)



H_A = horizontaler Achsabstand

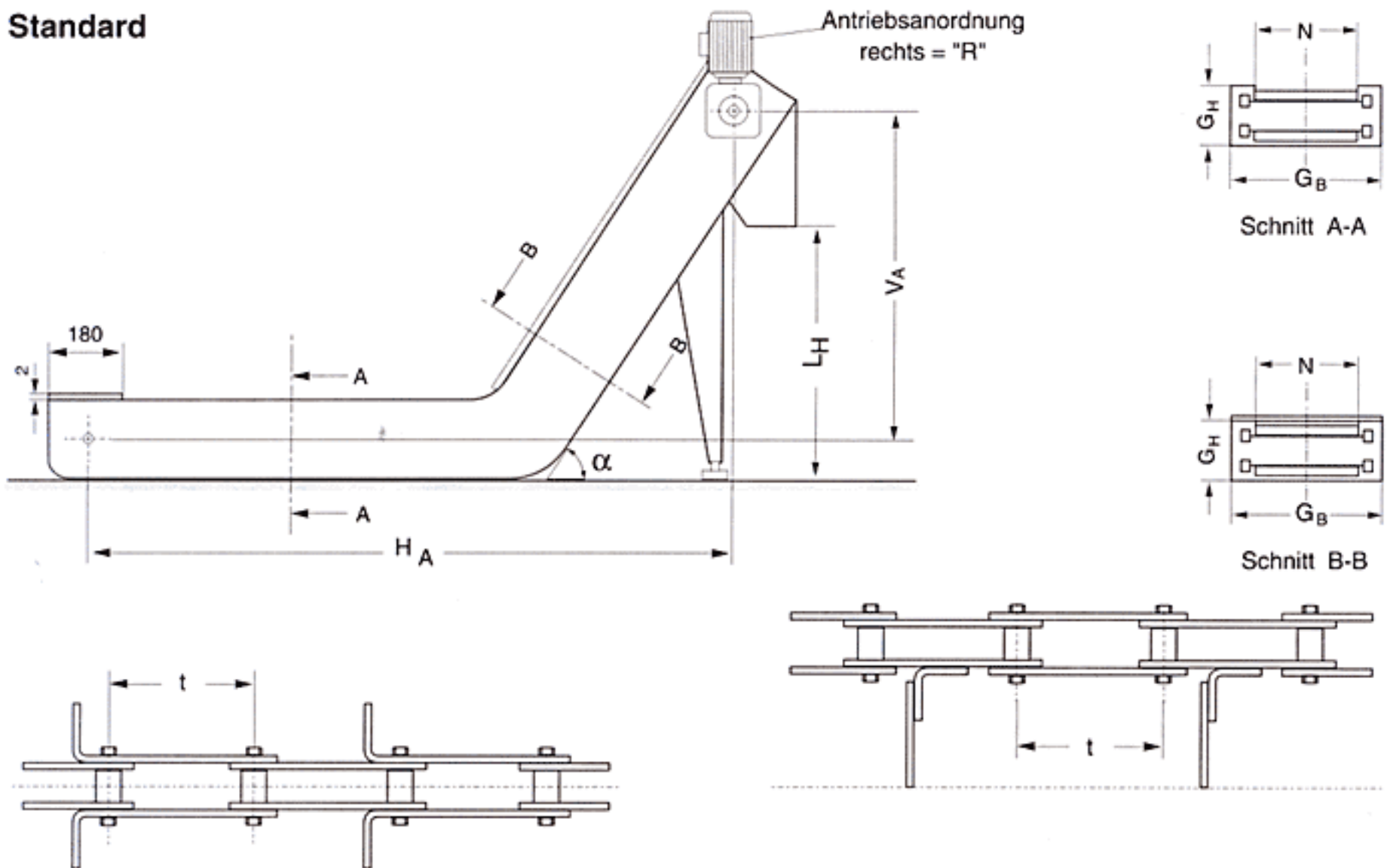
V_A = vertikaler Achsabstand

L_A = Aufgabelänge

α = Steigungswinkel

r = lichte Abwurfhöhe

Standard



Trogförderkette

Vollbolzenkette

Maßtabelle Standardausführungen

Kettentyp	t	N				G_B	G_H	α			Sonderausführungen und -bandbreiten auf Anfrage. Alle Maße in mm.
		150	300	450	600			30°	45°	60°	
Vollbolzenkette	63	150	300	450	600	N+112	213	30°	45°	60°	
Trogförderkette	63	200	300	400		N+ 26	260	15°	30°		